



НИИ ЭВРИКА

Научно-Исследовательский Институт

ДОМАШНИЙ ТРЕНАЖЕР

РАЗВИТИЕ ПАМЯТИ

для детей

УРОВЕНЬ 1

ИНСТРУКЦИЯ

Здравствуйтесь, уважаемые родители, бабушки и дедушки!

Перед вами разработанный НИИ "Эврика" домашний тренажер по развитию памяти у детей.

Правильно занимаясь по этому тренажеру, всего через 21 занятие Ваш ребенок существенно повысит навыки внимания и концентрации.

Чтобы занятия были эффективными, внимательно прочитайте советы о том, как правильно заниматься.

- 1** Занятия в тренажере распределены по дням. Задания расположены по увеличению сложности. Их необходимо выполнять строго в этой последовательности. Обязательно занимайтесь каждый день, без пропусков.
- 2** Каждое задание развивает один из способов запоминания:
 - Зрительная память
 - Слуховая память
 - Запоминание пар предметов
 - Запоминание последовательностей, списков
- 3** После инструкции Вы найдете упражнения, которые помогут Вам выполнять задания. Ваша задача: занимаясь по тренажеру, сделать так, чтобы ребенок научился применять эти упражнения в реальной жизни (когда ему необходимо запоминать самые различные вещи и понятия).
- 4** Обучение должно проходить в комфортной обстановке и игровой форме. Ориентируясь на особенности характера и увлечения Вашего ребенка, подумайте, за счет чего еще можно создать легкую и комфортную для него атмосферу.
- 5** Не бойтесь подсказывать ребенку. Но при этом, не путайте подсказки с выполнением заданий вместо ребенка.

ОБЯЗАТЕЛЬНО ХВАЛИТЕ ВАШЕГО МАЛЫША!

**Уверенность в себе является ключевым моментом
для его гармоничного развития.**

Как выполнять задания

Для тренировки каждого механизма памяти существует несколько упражнений. Выберите из них те, которые подойдут Вашему ребенку лучше других

ЗАПОМИНАНИЕ ПОСЛЕДОВАТЕЛЬНОСТИ ПРЕДМЕТОВ (СПИСКОВ)

1 Использовать первые буквы.

Берем первые буквы названий предметов и придумываем словосочетание или предложение.

Например:

Картошка, Морковь, Помидоры = Как Мыть Посуду

Каждый Охотник Желает Знать... известный пример этого эффективного приема.

2 Подобрать рифму или придумать стихотворение (песенку).

Например:

Кастрюля, Тарелка, Чашка =

Кастрюлю моет Юля

В тарелке лежит грелка

Чашку гладит черепашка пример этого эффективного приема.

Чем нелепее и необычнее получится, тем проще запоминать. Главное - ритм.

3 Придумать сюжет, задействовав предметы из списка в нужной последовательности.

Например:

Кот берет кастрюлю, достает оттуда макаронку, съедает. Далее тянется за тарелкой, она стоит на столе, падает...

Нужно запомнить не столько слова из последовательности, сколько визуальный ряд, и представить происходящее, как фильм или мультфильм.



4 Найти взаимосвязь элементов последовательности.

Например:
кастрюля, чашка, ложка.

Предметы расположены от большего объема емкости к меньшему.

5 Связать новую последовательность с какой-то знакомой последовательностью.

Например:
Кастрюля, тарелка, чашка.

Связываем эту последовательность со знакомым маршрутом домой: садик - парк - детская площадка, дом.

Представляем, как в садике няня моет кастрюлю, потом видим, как в парке собака ест из тарелки, потом представляем, как на детской площадке шапка мальчика похожа на чашку

ЗАПОМИНАНИЕ ПАР ПРЕДМЕТОВ

1 Для запоминания пар предметов можно связать предметы действием.

Например:
Бегемот-арбуз, Корова-мяч
***Бегемот** уронил на ногу **арбуз**.*
***Корова** села на **мяч** и раздавила его.*

2 Связать предметы одной общей характеристикой:

Например:
***Бегемот** такой же тяжелый, как **арбуз**.*
***Вымя коровы** такое же круглое, как **мяч**.*

3 Придумать стихотворение или песенку.

В каждой строчке или рифмованной паре строк, должно быть взаимодействие предметов только из одной пары предметов.

Например:

*Наш **Бегемот***

*Сует **арбуз** в рот.*

*Играет в **мяч** корова,*

Поэтому здорова.

4 Придумать историю по первым буквам слов предметов:

Например:

***Б**егемот-**а**рбуз, **К**орова-**м**яч.*

***Б**елый **а**ист красил **м**ост*

Предметы расположены от большего объема емкости к меньшему.

ВИЗУАЛЬНАЯ ПАМЯТЬ

1 Поместить себя в картинку - подробно описываем сюжет про самого себя.

Сначала я посмотрел на дерево, оно высокое, на нем один листочек. Потом понюхал фиолетовый цветочек. Потом увидел трех бабочек....

2 Проговорить вслух все, что видим.

Это дополнительно активизирует слуховую память. Проговариваем четко, громко.

3 Научиться находить взаимосвязи (пары) и последовательности там, где они НЕ обозначены явно.

В каждой строчке или рифмованной паре строк, должно быть взаимодействие предметов только из одной пары предметов.

Например:

на столе - клубок, на голове - берет (Стол-клубок, голова-берет).

Для их запоминания мы используем приемы из соответствующих упражнений.



СЛУХОВАЯ ПАМЯТЬ

1 Сделать визуальный конспект.

Т.е то, что мы услышали, зарисовываем на бумаге значками.

Можно использовать любые понятные метки - совсем не обязательны полноценные изображения. В дальнейшем нужно прийти к навыку создания визуального конспекта не физически (на бумаге), а в воображении.

Это упражнение также помогает для заучивания стихотворений и песен в садике или школе.

2 Создать "мультфильм"

Слушая текст, который надо запомнить, в голове мы создаем визуальный ряд. Продумывая при этом, взаимодействие между полученными персонажами и предметами.

3 Придумать рифмы (стихотворения).

Если текст представляет собой пару или последовательность, то придумываем рифмы, как и в предыдущих упражнениях. Если необходимо запомнить действие (например: «Петя моет чашку»), то в качестве рифмы придумывается новое, не связанное с сюжетом действие.

Например:

Петя моет чашку. Он похож на черепашку

После выполнения всех заданий обязательно вручите диплом вашему ребенку и похвалите его.

Лист с дипломом находится после всех заданий.

ДАРИМ ПОДАРКИ

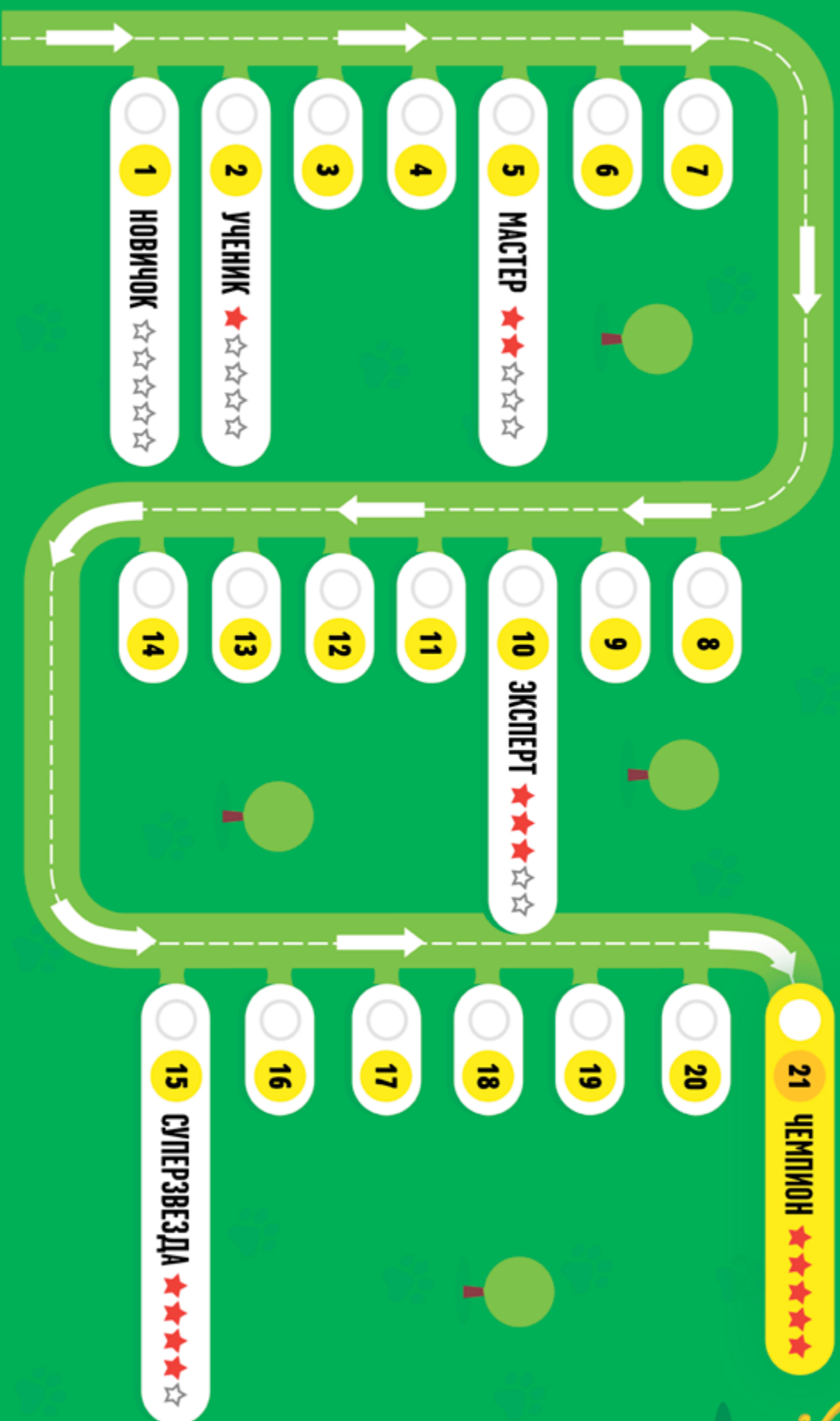
Ежемесячно мы разыгрываем доступ к нашим обучающим материалам. Чтобы их выиграть, просто выкладывайте в Instagram фото о том как вы занимаетесь по нашим тренажерам.

И добавляйте текст:

Занимаемся с @nii_evrika #nii_evrika



ДНЕВНИК ДОСТИЖЕНИЙ



Выполнил все задания дня?

Отметить этот день галочкой в дневнике достижений.

Зарабатывай новые звания.

Старайся заниматься каждый день!



ДОМАШНИЙ ТРЕНАЖЕР

Развитие памяти. Уровень 1


Обо мне



Всем приветик!
Я кот. Кот по имени Компот.
И я очень классный! Вот сам посмотри!
Умён. Подтянут. Невероятно красив.

Да, не спорю. Чутьочку ленив. Прямо самую малость.
Люблю полежать, поспать, подремать, поотдыхать.
Но, знаешь, со мной вечно что-то случается.
Попадаю я в истории разные.
Я-то не виноват, конечно. Это всё истории разные.
То потеряю что-то, то перепутаю, то забуду.

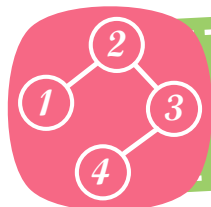
Дружище, ты ведь сможешь мне?
Потренировать память?
Отлично! Прямо сейчас и начнем!





ДОМАШНИЙ ТРЕНАЖЕР

Развитие памяти. Уровень 1



ДЕНЬ 1. Задание 1

Ох, какое же это непростое дело – мыть посуду!
Ты же знаешь, как я не люблю плюхаться в воде... А потому я придумал свой изобретательный способ - я просто облизываю посуду! Например, сегодня я тщательно «помыл»:



1) КАСТРЮЛЮ



2) ТАРЕЛКУ



3) ЧАШКУ

Хорошенько запомни то, что я сегодня мыл, и переверни страничку!






ДОМАШНИЙ ТРЕНАЖЕР

Развитие памяти. Уровень 1

Вспомни, в какой последовательности хозяйственные коты моют посуду, и соедини предметы линией по порядку.





ДОМАШНИЙ ТРЕНАЖЕР

Развитие памяти. Уровень 1



ДЕНЬ 1. Задание 2

Мне, как очень красивому коту, нравится иногда наряжаться и выходить в свет. Ну, согласишься, такую красоту ни в коем случае нельзя прятать от окружающих! Вот и сегодня я нарядился и сейчас же пойду в парк.

Посмотри-ка внимательно на мой наряд и запомни все его детали. Правда, я очарователен?





ДОМАШНИЙ ТРЕНАЖЕР

Развитие памяти. Уровень 1

Представляешь, когда я вернулся с прогулки, то не досчитал в своем наряде одной вещицы. Знаю, что была, а вот что, не могу вспомнить.

Надо же быстрее объявление о пропаже давать!

А вот что искать-то? Ты знаешь, приятель?





ДОМАШНИЙ ТРЕНАЖЕР

Развитие памяти. Уровень 1




ДЕНЬ 1. Задание 3



У тебя есть любимая вещь? Игрушка, книжка или что-то другое, что ты просто обожаешь?

Мы тут с друзьями решили играть в необитаемый остров. На него можно взять только одну любимую вещь. Хочешь узнать, что захватил бы каждый из нас? Смотри и запоминай!





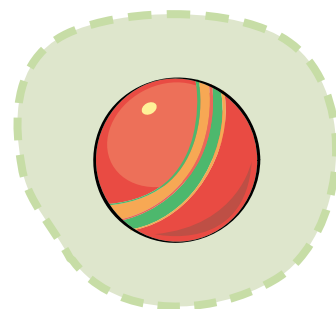




ДОМАШНИЙ ТРЕНАЖЕР

Развитие памяти. Уровень 1

Ну, что запомнил, у кого, какая вещь любимая?

Тогда соедини линиями моих друзей с их любимыми вещами.





ДОМАШНИЙ ТРЕНАЖЕР

Развитие памяти. Уровень 1



ДЕНЬ 1. Задание 4

Решил я, значит, отправиться в путешествие. Это же так здорово! Новые места, коты, впечатления! Словом, завтра выезжаю в деревню к бабуле. Позвонил туда, спрашиваю, какие вещи взять с собой. А бабуля мне отвечает:

«Компотик, ты мой ненаглядный, возьми-ка ты сапоги, подушку и кепку».

Я вроде все запомнил. Но ты мне все-таки помоги собрать чемодан. Вдруг опять напутаю что-то...










ДОМАШНИЙ ТРЕНАЖЕР

Развитие памяти. Уровень 1

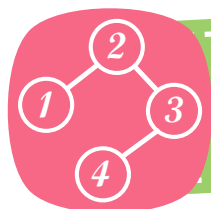
Обведи карандашом только те предметы, которые пригодятся мне в деревне.
Остальное не понесу! Я все-таки кот не спортивный.





ДОМАШНИЙ ТРЕНАЖЕР

Развитие памяти. Уровень 1



ДЕНЬ 2. Задание 1

Ох, как же я люблю покушать! И при этом, я совсем не обжора! Я настоящий гурман! Всякую там ерунду, вроде морковки или яблок, я грызть не буду. Кто я, кролик что ли? Вот, например, если я приду к тебе в гости, знаешь, чем меня нужно угостить? Сначала сосиской, потом можно рыбкой, ну и на десерт – пирожным.

1) СОСИСКА



2) РЫБКА



3) ПИРОЖЕНОЕ



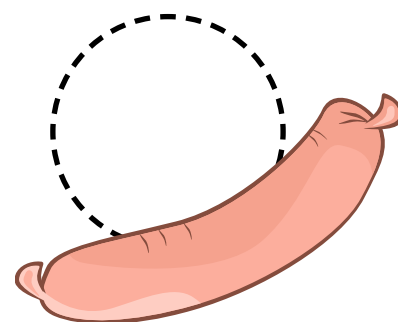


Запомнил? Только ничего не перепутай, а то я так не играю!



ДОМАШНИЙ ТРЕНАЖЕР

Развитие памяти. Уровень 1

Запомнил мое любимое меню? Тогда пронумеруй блюда в указанном порядке, чтобы точно знать, чем угощать дорогого гостя.






ДОМАШНИЙ ТРЕНАЖЕР

Развитие памяти. Уровень 1



ДЕНЬ 2. Задание 2

Т.к. талантов у меня не счесть, я вот подумал, а не стать ли мне художником. Прямо сейчас нарисую гениальную картину и повешу ее на самом видном месте, чтобы все знали, какой я талантливый... Посмотри, что я буду рисовать, кстати.





ДОМАШНИЙ ТРЕНАЖЕР

Развитие памяти. Уровень 1

А теперь покажи на рисунке галочками, где должны быть еще три важные детали.





ДОМАШНИЙ ТРЕНАЖЕР

Развитие памяти. Уровень 1



ДЕНЬ 2. Задание 3

Я сегодня расстроенный.

А знаешь почему? Потому что сегодня мне сказали, что на диету Компоту пора. И это мне, такой стройняшке!!! Ну ладно, делать нечего. Попробую сделать салатик.

Мне понадобятся: одна морковка, три помидорки и пять огурчиков. Так, стоп. А мясо-то где?



- 1



- 3



- 5

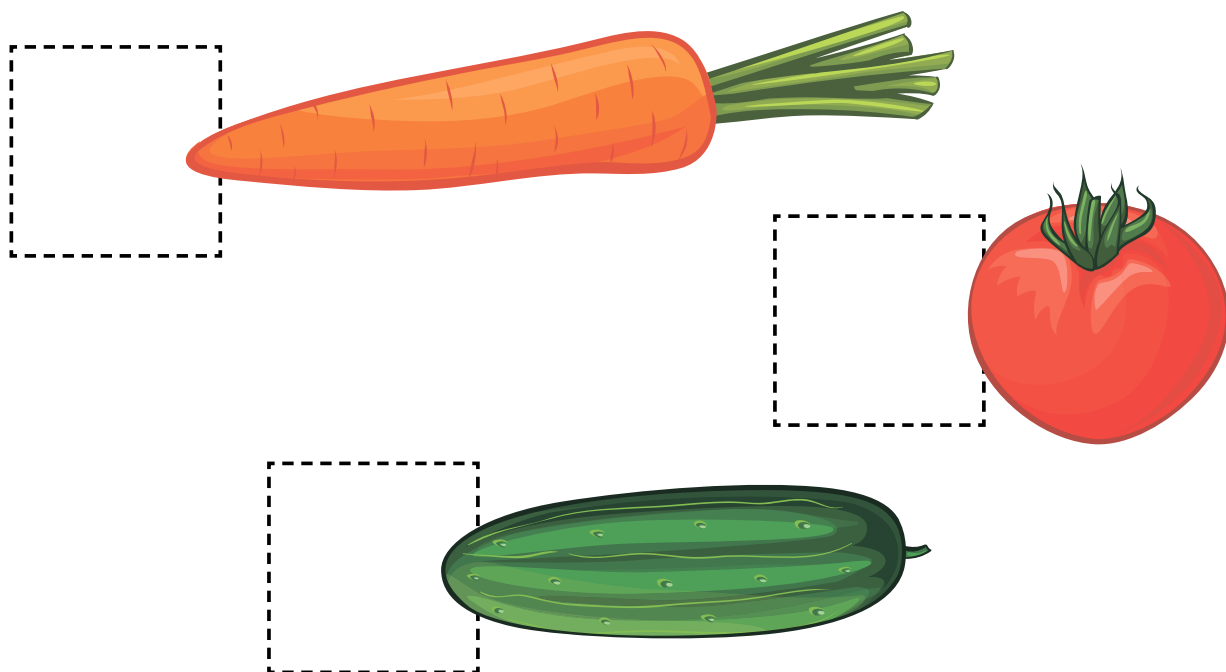




ДОМАШНИЙ ТРЕНАЖЕР

Развитие памяти. Уровень 1

Ты все еще помнишь, что нужно положить в салат? Тогда поставь нужную цифру рядом с каждым продуктом.





ДОМАШНИЙ ТРЕНАЖЕР

Развитие памяти. Уровень 1



ДЕНЬ 2. Задание 4

Надеюсь, ты помнишь, что я кот не простой. Я кот гениальный. Столько я всего могу... На днях вот стихи писал. Не веришь? Тогда слушай мои чудо-рифмы и наслаждайся.

Кот - Пароход

Банка - Сметанка

Варенье - Стихотворенье






ДОМАШНИЙ ТРЕНАЖЕР

Развитие памяти. Уровень 1

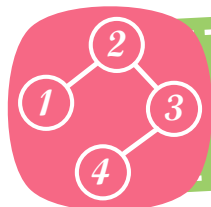
Эх, опять забыл я все. Посмотри, пожалуйста, на картинки и помоги мне вспомнить мои гениальные рифмы.





ДОМАШНИЙ ТРЕНАЖЕР

Развитие памяти. Уровень 1



ДЕНЬ 3. Задание 1

Представляешь, я сегодня был в цирке.

Ох, кто там только ни выступал! И чего они там только ни делали...Я-то, конечно, и не так еще могу.

Но вот жонглеры меня впечатлили. Я даже решил научиться жонглировать!

Сначала нужно подбрасывать красный шарик, затем синий, а потом жёлтый.
Легкотня!

А ты запомнил?





ДОМАШНИЙ ТРЕНАЖЕР

Развитие памяти. Уровень 1

В общем, я уже почти научился жонглировать. Только путаю иногда, в каком порядке нужно подбрасывать шары. Какой уж там первый? А второй? А третий? Ты уж раскрась шарики так, чтобы получился правильный порядок.





ДОМАШНИЙ ТРЕНАЖЕР

Развитие памяти. Уровень 1



ДЕНЬ 3. Задание 2

Я, конечно, кот ленивый.

Но поиграть все же люблю. Только чур во взрослые игры!

Мячики, клубочки - это все для малышни, а не для серьезных котов. Я, например, предпочитаю коробки. В них и полежать можно, и спрятаться от соседской собаки. Сейчас научу, кстати.

Запоминай мои движения.





ДОМАШНИЙ ТРЕНАЖЕР

Развитие памяти. Уровень 1

А теперь посмотри на мои красивейшие мени и обведи кружочками только те трюки, которым я тебя научил.





ДОМАШНИЙ ТРЕНАЖЕР

Развитие памяти. Уровень 1



ДЕНЬ 3. Задание 3

Сегодня я решил покататься на паровозе. Чух-чух! И пока я ждал на станции, то заметил, как подъехал настоящий поезд! С вагонами! В каждом вагоне лежали разные грузы. Я их долго разглядывал – интересно же, что там в них возят! Вот, посмотри.



В первом вагоне – груши, во втором – яблоки, в третьем – арбузы.






ДОМАШНИЙ ТРЕНАЖЕР

Развитие памяти. Уровень 1

Представляешь, поезд так резко затормозил, что все грузы слетели с вагонов. Нужно бы помочь их собрать. Приятель, вспомни, что и где лежало. И нарисуй в каждом вагончике правильные фрукты.





ДОМАШНИЙ ТРЕНАЖЕР

Развитие памяти. Уровень 1



ДЕНЬ 3. Задание 4

Рыбалка – это любимое занятие котов! Не веришь? Спроси любого!


Я вот люблю рыбу из тарелки ловить...

Все потому что, настоящую рыбалку я пока забросил. От разочарования. В прошлый раз просидел на берегу реки целый день и знаешь, что поймал?

Сапог, погремушку и лягушку.

Вот и весь мой улов!

Так что... Я лучше уж, сидя за столом, буду рыбачить. Чтобы наверняка.





ДОМАШНИЙ ТРЕНАЖЕР

Развитие памяти. Уровень 1

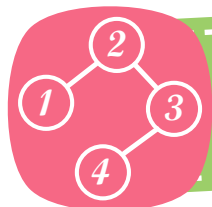
Ты запомнил, что я поймал на рыбалке? Тогда подчеркни предметы моего улова красивой, красной линией.





ДОМАШНИЙ ТРЕНАЖЕР

Развитие памяти. Уровень 1




ДЕНЬ 4. Задание 1



Сегодня я грелся на солнышке и долго наблюдал за одной гусеницей. Так интересно! Вот вроде лап нет, но она быстренько так ползает.

Сначала подползла к цветку, потом отправилась к камню, затем добралась до лужи, а после доползла до листочка и спряталась.

Вот такое путешествие! Интересно, она всегда перемещается по этому маршруту? Нужно будет запомнить, а потом проверить. Приятель, а ты запомнил, куда ползала гусеница?






ДОМАШНИЙ ТРЕНАЖЕР

Развитие памяти. Уровень 1

Найди правильный маршрут моей подружки, гусеницы, и соедини линией места, где она побывала.





ДОМАШНИЙ ТРЕНАЖЕР

Развитие памяти. Уровень 1



ДЕНЬ 4. Задание 2

Добрался я, наконец, до пляжа. Красота...Солнце греет, птички поют, волны плещут...

Хотя и купаться я не люблю! Бррр! Вода мокрая такая, холодная! А вот поваляться на бережку мне нравится.

Сфотографируешь меня, кстати? Но только чур не фотоаппаратом, а своими внимательными глазками.





ДОМАШНИЙ ТРЕНАЖЕР

Развитие памяти. Уровень 1

Вспомни мою идеальную фотографию и ответь на следующие вопросы:



1. Где я нахожусь?
2. Что плавает в воде?
3. Сколько птичек на фотографии?
4. Какого цвета моя кепка?





ДОМАШНИЙ ТРЕНАЖЕР

Развитие памяти. Уровень 1



ДЕНЬ 4. Задание 3

А ты знаешь иностранные языки? Это такие, на которых коты из других стран общаются.

Мне вот тут письмо пришло от братца моего далекого.

Но чтобы его прочитать, нужно запомнить «перевод» каждого значка. Поможешь разобраться?



– Торт



– Батон



– День рождения



– Компот






ДОМАШНИЙ ТРЕНАЖЕР


Развитие памяти. Уровень 1


А вот и письмо. Часть слов я понял, а
остальное нужно перевести. Ты ведь
запомнил обозначения?

Дорогой  !




Жду тебя на свой  !

Будет  ! Большой!



Твой брат  .





ДОМАШНИЙ ТРЕНАЖЕР

Развитие памяти. Уровень 1



ДЕНЬ 4. Задание 4

Ты же помнишь, что я теперь на диете. Эх! Даже скучно и грустно как-то без вкусняшек.

Поможешь мне разобрать холодильник и оставить только полезное?

Я перечислю все то, что там лежит. А ты запоминай только фрукты.

Договорились?



Колбаса, бананы,
яблоки, торт,
арбуз, сосиски,
персики.




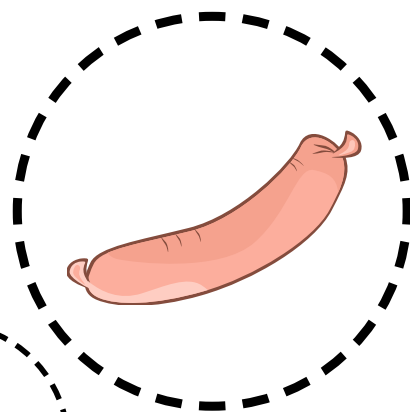






ДОМАШНИЙ ТРЕНАЖЕР

Развитие памяти. Уровень 1

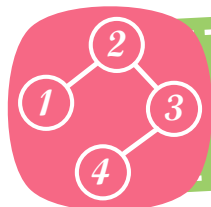
Обведи карандашиком только те фрукты, которые есть в холодильнике кота Компота.







ДОМАШНИЙ ТРЕНАЖЕР

Развитие памяти. Уровень 1



ДЕНЬ 5. Задание 1

Если бы проводили конкурс на лучшую няньку, то я бы точно победил. Сегодня вот я присматривал за малышней. Они играли – бегали наперегонки. А я лежал...Ну, и объявлял победителей.




Первым прибежал черный котенок, вторым – рыжий, третьим – серый, четвертым – белый малыш.



ДОМАШНИЙ ТРЕНАЖЕР

Развитие памяти. Уровень 1

Котята постарались, теперь нужно их наградить! Вспомни, кто прибежал первым, кто вторым, кто третьим, и кто четвертым. И раскрась котят правильно.





ДОМАШНИЙ ТРЕНАЖЕР


Развитие памяти. Уровень 1



ДЕНЬ 5. Задание 2

Нашел я, куда мыши прячут, все, что неладно лежит.
Там и будильник мой, и носок, и лыжи, и леденец даже.
Теперь нужно все расставить на свои места. А я уже, честно говоря, и не припомню, где оно все было.

Может, поможешь? У меня есть фото комнаты до того, как мыши все растащили. Рассмотрю его внимательно и запомню.






ДОМАШНИЙ ТРЕНАЖЕР

Развитие памяти. Уровень 1

Запомнил, что где лежало? Тогда скорее соедини линиями предметы и их правильные места.






ДОМАШНИЙ ТРЕНАЖЕР

Развитие памяти. Уровень 1



ДЕНЬ 5. Задание 3

Нравится мне играть в домино.
Игра простая, но такая интересная.
Бегать-прыгать не надо... И картинки какие
красивые, яркие! Сам посмотри!
В общем, одно удовольствие зайца
обыгрывать.

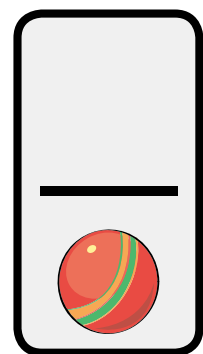








ДОМАШНИЙ ТРЕНАЖЕР

Развитие памяти. Уровень 1

Ох, вот беда! Домино намокло, и часть картинок стерлась. А ты не запомнил случайно, что там было нарисовано? Соедини линиями пары предметов, которые были на домино.





ДОМАШНИЙ ТРЕНАЖЕР


Развитие памяти. Уровень 1



ДЕНЬ 5. Задание 4

Был я сегодня в зоопарке. Ох, и интересные там звери и птицы тоже. Ну, я то самый красивый, конечно...

Знаешь, кого я
сегодня видел?
Жирафа, носорога,
обезьяну и
слона.

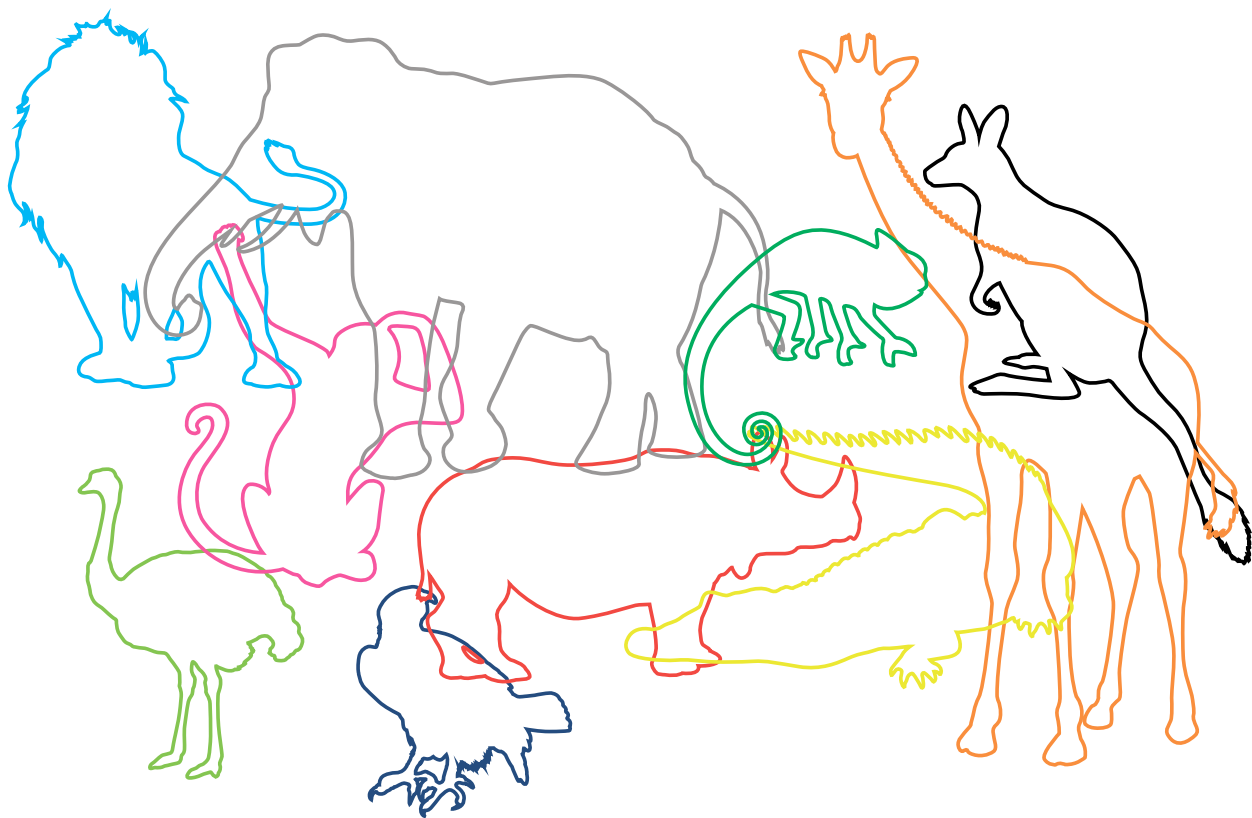




ДОМАШНИЙ ТРЕНАЖЕР

Развитие памяти. Уровень 1

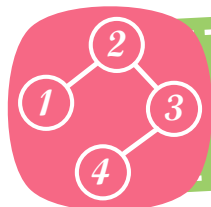
Ты запомнил, каких животных я видел в зоопарке? Тогда отыщи их среди других на картинке.





ДОМАШНИЙ ТРЕНАЖЕР

Развитие памяти. Уровень 1



ДЕНЬ 6. Задание 1

Вот, если кот красивый, то это ... я! Шерстка шелковистая, глазки блестящие, хвост, вон какой, пушистый... Я сегодня даже сфотографировался на память. Ну, чтобы все помнили, какой я милашка! Посмотри, как я позировал: сначала стоя, потом сиду, потом лежу, ну и в прыжке, конечно. Учись, как надо!









ДОМАШНИЙ ТРЕНАЖЕР

Развитие памяти. Уровень 1

Еще не забыл, как нужно позировать на фотосессии?
Тогда пронумеруй мои чудесные фотоснимки.





ДОМАШНИЙ ТРЕНАЖЕР

Развитие памяти. Уровень 1



ДЕНЬ 6. Задание 2

У нас что-то холодать стало.
Хвост мерзнет, просто кошмар!
Решил я, значит, теплый свитер
себе связать. Я же все-таки кот
руководельный...
Всё-всё на свете могу.



Смотри, какой стильный
узор подобрал! Самый
модный в этом сезоне!



ДОМАШНИЙ ТРЕНАЖЕР

Развитие памяти. Уровень 1

Половину узоров-то я запомнил. А часть подзабыл, как вязать начал. Пожалуйста, дружище, дополни на свитере узоры. Только чур в правильном порядке! Не зря, ведь я великий законодатель мод.





ДОМАШНИЙ ТРЕНАЖЕР

Развитие памяти. Уровень 1




ДЕНЬ 6. Задание 3

Решил я на днях красоту у дома навести. Ну, т.е. забор покрасить. Устал, кошмар, просто. Правда, красить не начал еще, а только краску выбрал.

Яркий, как радуга, получится. Ты,
пожалуйста, запомни, как надо покрасить.
А я полежу пока все-таки.




1



3



2



4

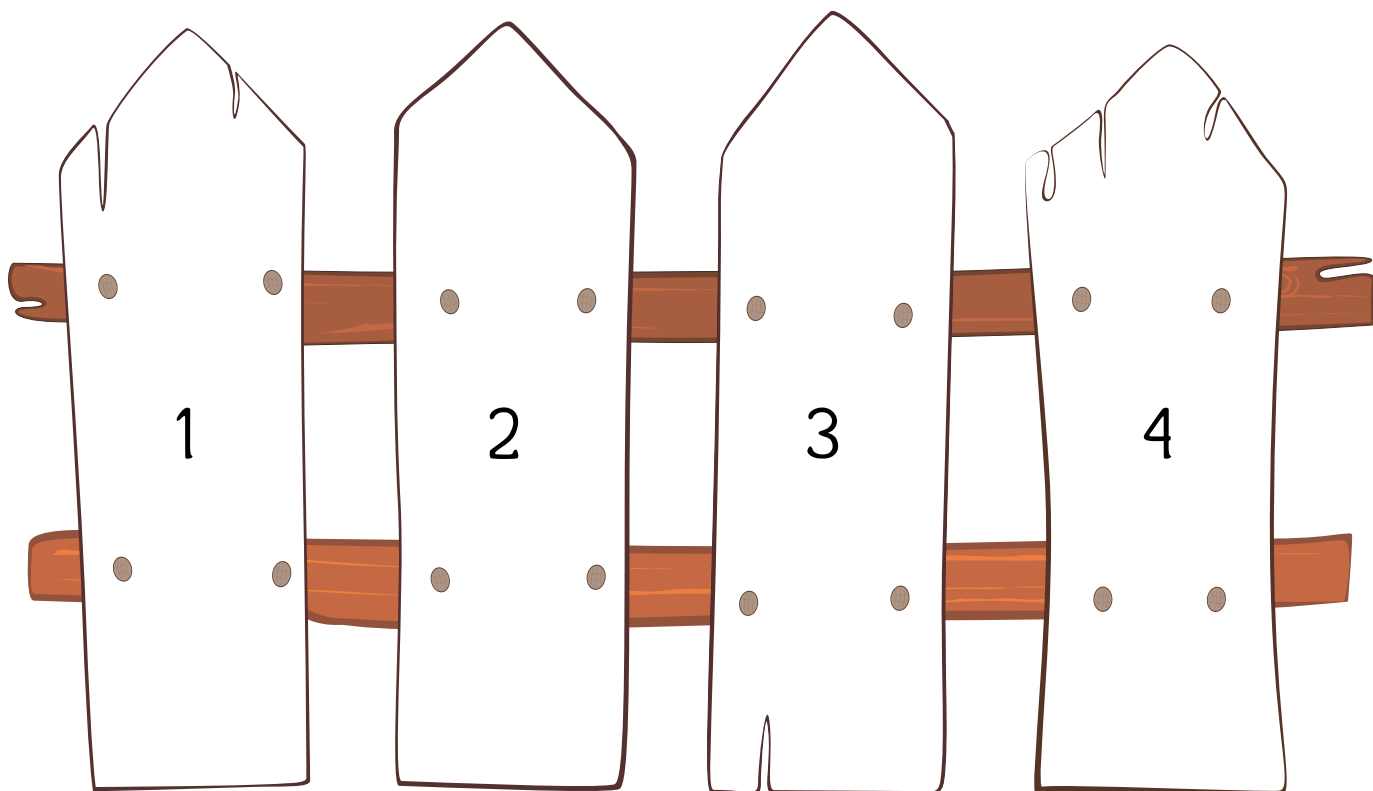




ДОМАШНИЙ ТРЕНАЖЕР

Развитие памяти. Уровень 1

Ну, что начнем красить досочки в нужные цвета? Ты крась, а я подсказывать буду.





ДОМАШНИЙ ТРЕНАЖЕР

Развитие памяти. Уровень 1



ДЕНЬ 6. Задание 4

Решил я не сидеть на диете. Скучно! Да, я и с животом прекрасен!

Поэтому прямо с утра отправился в магазин.

Набрал вкусняшек! Иду домой, сумки тяжеленные. Чтобы сильно не перетруждаться, сел на скамейку, открыл сумку и съел кое-что вкусное. На свежем воздухе ведь еще вкуснее. Но главное, пакет стал значительно легче! Вот такой я изобретательный.

Послушай, что я сегодня купил: рыбу, молоко, сыр и бублик.






ДОМАШНИЙ ТРЕНАЖЕР

Развитие памяти. Уровень 1

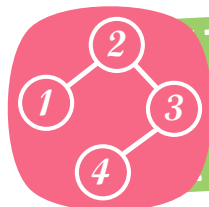
И что же я такого съел? Забыл уже от удовольствия!








ДОМАШНИЙ ТРЕНАЖЕР

Развитие памяти. Уровень 1



ДЕНЬ 7. Задание 1

Дружище, что со мной произошло сегодня... Даже вспоминать не хочется. Это все собака соседская! Ух, давай я тебе лучше картинки покажу. А ты их хорошенько запомни.





ДОМАШНИЙ ТРЕНАЖЕР

Развитие памяти. Уровень 1

А теперь, вспоминая картинки, расскажи всем мою геройскую историю. Её должен знать каждый.

1

Сначала
Компот...

3

Затем
Компот...

2

Потом
Компот...

4

После этого
Компот...





ДОМАШНИЙ ТРЕНАЖЕР

Развитие памяти. Уровень 1



ДЕНЬ 7. Задание 2

Посмотри, какой красивый торт! Уж я-то в тортиках разбираюсь. Да, наверное, я главный тортовед!

Вот этот, например, шоколадный внутри и с творожным кремом – мой любимый. А украшен-то он как!





ДОМАШНИЙ ТРЕНАЖЕР

Развитие памяти. Уровень 1

Посмотри внимательно на меня. Какая из них подходит моему любимому тортику?






ДОМАШНИЙ ТРЕНАЖЕР

Развитие памяти. Уровень 1



ДЕНЬ 7. Задание 3

На стене в моей комнате висит много фотографий родных и друзей. И перед сном я часто ими люблюсь. Хотя, конечно, всех красивее мой портрет посередине. Правда, ведь, дружище? У каждого портрета - своя рамочка. Внимательно посмотри на каждую и запомни.






ДОМАШНИЙ ТРЕНАЖЕР

Развитие памяти. Уровень 1

Ну вот! Я так сильно прыгал, когда танцевал, что все портреты попадали со стен. Даже и не помню, кто в какой рамке был. А ты запомнил? Тогда нарисуй вокруг каждого портрета рамочку нужной формы и нужного цвета.





ДОМАШНИЙ ТРЕНАЖЕР

Развитие памяти. Уровень 1



ДЕНЬ 7. Задание 4

У моей подруги, белочки, сегодня день рождения. И я хочу подарить ей букет цветов. Но, представляешь, белочка не все цветы любит – от некоторых она чихает. Бедняжка!

Поэтому запомни, дружок!
Клевер, маки, одуванчики
и тюльпаны – мы не
собираем!











ДОМАШНИЙ ТРЕНАЖЕР

Развитие памяти. Уровень 1

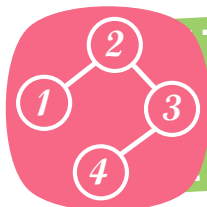
Зачеркни цветы, которые мне не стоит собирать!





ДОМАШНИЙ ТРЕНАЖЕР

Развитие памяти. Уровень 1



ДЕНЬ 8. Задание 1

Соседи – это те, с кем обязательно нужно дружить. Иначе совсем неуютно в доме жить... Я вот когда-то жил в высотном здании, аж на 5 этаже. И когда я поднимался домой, то обязательно здоровался с каждым соседом.



На первом этаже - с собакой,
на втором - с зайцем,
на третьем - с ежом, на четвертом - с лягушкой, на пятом - с козой.



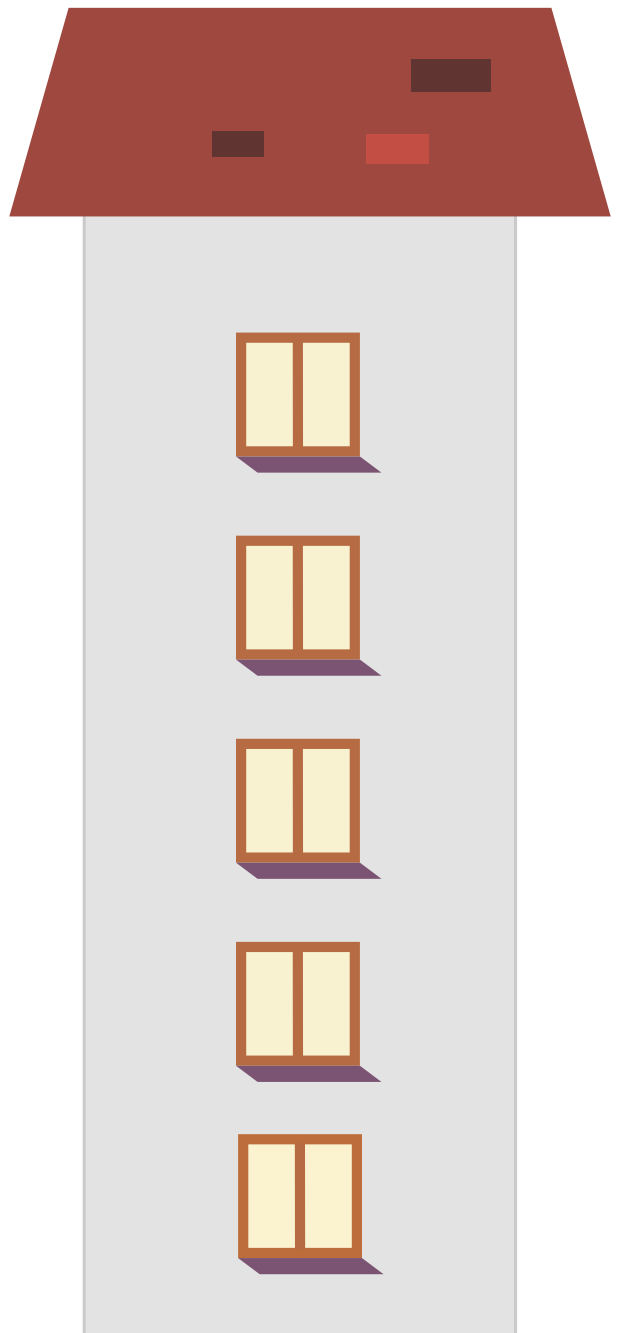


ДОМАШНИЙ ТРЕНАЖЕР

Развитие памяти. Уровень 1

Ты запомнил, кто где
живет?

Тогда соедини моих
соседей с этажами, на
которых они живут.






ДОМАШНИЙ ТРЕНАЖЕР

Развитие памяти. Уровень 1



ДЕНЬ 8. Задание 2

Давно хотел показать тебе огород моего друга, зайца. Посмотри, сколько здесь всего интересного... Ну, и запомни все-все детали. А я потом проверю.





ДОМАШНИЙ ТРЕНАЖЕР

Развитие памяти. Уровень 1

Ты все запомнил? Тогда бегом отвечай на вопросы!

1. Чей огород изображен на картинке?
2. В огороде есть деревья? Груши или яблони?
3. Какая грядка больше – с морковкой или с редиской?
4. В какой руке у пугала метла: в правой или в левой?
5. Какого цвета забор на картинке?





ДОМАШНИЙ ТРЕНАЖЕР






Развитие памяти. Уровень 1



ДЕНЬ 8. Задание 3

В моем любимом кафе всегда очень много зверей. Особенно летом, когда жарко, и все хотят полакомиться холодным мороженым. В кафе можно заказать любое холодное лакомство, да еще и украсить его на свой вкус.

Вот, например, бегемот любит с клубникой, белка - с яблоком, коровка - с вишней, хрюшка - с арбузом, лягушка - с лимоном.







ДОМАШНИЙ ТРЕНАЖЕР

Развитие памяти. Уровень 1

Ты запомнил, кто какое мороженое любит?
Тогда соедини линиями животных с их
любимыми фруктовыми добавками.





ДОМАШНИЙ ТРЕНАЖЕР

Развитие памяти. Уровень 1



ДЕНЬ 8. Задание 4

Я очень люблю слушать сказки. Слушать, ну, и конечно, сладко под них засыпать. Мои любимые сказки - про тех, кого съесть можно. Почему не знаю даже...

Вот, например, про золотую рыбку, про курочку рябу, про репку, про колобка. И уж, про красавца-кота в сапогах!








ДОМАШНИЙ ТРЕНАЖЕР

Развитие памяти. Уровень 1

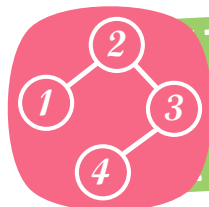
Ничего не забыл? Тогда обведи по пунктиру только моих любимых героев.





ДОМАШНИЙ ТРЕНАЖЕР



Развитие памяти. Уровень 1



ДЕНЬ 9. Задание 1

Мне тут сон приснился. Будто я в космосе летал. Сначала просто среди звезд, а затем стал с планеты на планету перепрыгивать. И все это так легко, грациозно! Как я умею, в общем!

Сначала на синюю планету попал, затем - на зеленую, после - на красную, далее была очередь желтой, а в завершение запрыгнул на розовую. В космонавты что ли пойти?










ДОМАШНИЙ ТРЕНАЖЕР

Развитие памяти. Уровень 1

Ты запомнил мой космический маршрут?
Хочешь его повторить? Тогда
раскрась планеты так, чтобы получилось так,
как я рассказывал.





ДОМАШНИЙ ТРЕНАЖЕР

Развитие памяти. Уровень 1



ДЕНЬ 9. Задание 2

Хозяйственность моя не знает границ.
Сегодня у меня день стирки. А почему бы и нет, когда есть стиральная машинка? Развешивала бы она еще одежды...
Запомни рисунки на моих трусишках.





ДОМАШНИЙ ТРЕНАЖЕР

Развитие памяти. Уровень 1

Ой, кажется, ветер-проказник унес одни мои трусишки! Ты уж, вспомни, каких не хватает, и нарисуй такой же узор на новых, беленьких трусах.







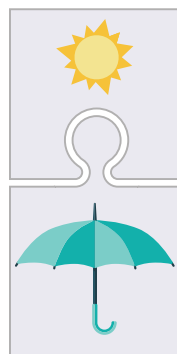
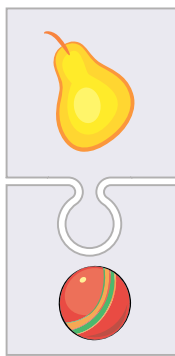
ДОМАШНИЙ ТРЕНАЖЕР

Развитие памяти. Уровень 1



ДЕНЬ 9. Задание 3

Я кот спортивный. Но все-таки люблю спокойный спорт. Шахматы, шашки, пазлы...Ну, где поменьше двигаться нужно. А давай, кстати, пазлы собирать. Это очень легко! Нужно лишь запомнить, как выглядят целые картинки. Тогда потом, когда они перемешаются, собрать их снова - будет проще простого. Попробуем?





ДОМАШНИЙ ТРЕНАЖЕР

Развитие памяти. Уровень 1

Хорошо все запомнил? Давай проверим!
Подбери к каждому кусочку его пару.





ДОМАШНИЙ ТРЕНАЖЕР

Развитие памяти. Уровень 1



ДЕНЬ 9. Задание 4

Ты же помнишь, что у зайца большущий огород? Что там только ни растет...

И морковь, и капуста, и свекла, и редиска и даже горох.



Иногда он на рынок урожай возит, чтобы продавать. Вот попросил меня помочь ему – ценники нарисовать. Думаю, вместе мы отлично справимся. Ты запомнил, какие овощи выращивает заяц?









ДОМАШНИЙ ТРЕНАЖЕР

Развитие памяти. Уровень 1

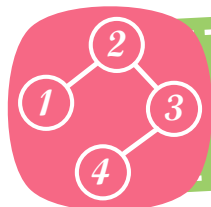
Из всех предметов выбери только те, что есть на огороде у зайца. Обведи их в ровные квадраты, чтобы получились этикетки.





ДОМАШНИЙ ТРЕНАЖЕР

Развитие памяти. Уровень 1



ДЕНЬ 10. Загадание 1

Был сегодня в гостях у белки. Ох, и рукодельница она! А суп у нее какой вкусный получается...Я даже не знаю, с кем я больше дружу – с белкой или с ее супом! Она, кстати, и рецептик мне дала.

Сначала нужно грибы забросить, затем - картофель, после - лук, потом - морковь, и наконец капусту. Нужно бы попробовать приготовить. Поможешь мне запомнить?





ДОМАШНИЙ ТРЕНАЖЕР

Развитие памяти. Уровень 1

Вот, кстати, бумажка с рецептом, который я нарисовал, чтобы не забыть. Но некоторые продукты стерлись. Ты помнишь, что должно быть в супе еще? Тогда назови недостающие продукты.





ДОМАШНИЙ ТРЕНАЖЕР

Развитие памяти. Уровень 1



ДЕНЬ 10. Задание 2

Отправился я как-то в гости к своей любимой бабуле. Ехать было долго, и автобус сделал остановку. Пассажиры погуляли, отдохнули и вернулись в автобус.

Посмотри на животных внимательно, и запомни их хорошенько.






ДОМАШНИЙ ТРЕНАЖЕР

Развитие памяти. Уровень 1

Обнаружилось, что в автобусе появился новый пассажир. Да такой, который еще билет не купил.

Ты, пожалуйста, вспомни всех, кто был в автобусе, и помоги мне поймать хитреца без билета.






ДОМАШНИЙ ТРЕНАЖЕР

Развитие памяти. Уровень 1



ДЕНЬ 10. Задание 3

У малышей в детском саду всегда должен быть порядок! Это мне сказала воспитательница, когда оставила меня присмотреть за детишками. А я что, я не против. Вот, у нас все в порядке, посмотри.




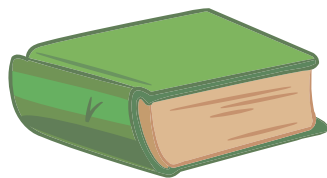


ДОМАШНИЙ ТРЕНАЖЕР

Развитие памяти. Уровень 1

Эти детишки – просто ураган! Все перевернули, а мне теперь убирай! Вот-вот придет их воспитательница, а у меня такой беспорядок. Она же не поверит, что я лучший в мире нянь.

Ты помнишь, в каких машинках лежали эти игрушки? Тогда обведи каждую игрушку карандашом того цвета, какого была ее машинка.





ДОМАШНИЙ ТРЕНАЖЕР

Развитие памяти. Уровень 1



ДЕНЬ 10. Задание 4

Когда готовишь сладкий пирог, ягод много не бывает. Я считаю, что чем больше всяких ягод, тем выпечка получается вкуснее. Ну и про сахар, конечно, забывать нельзя. Например, рецепт начинки для моего любимого пирога такой:

смешать сахар с малиной,
клубникой, вишней,
смородиной и крыжовником

Ммм, пальчики оближешь!
Запомнил, какие ягоды нужны
для вкусного пирога?






ДОМАШНИЙ ТРЕНАЖЕР

Развитие памяти. Уровень 1

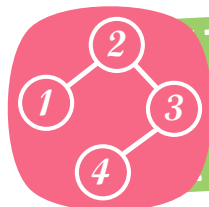
Зачеркни те продукты, которые я не упоминал в рецепте.





ДОМАШНИЙ ТРЕНАЖЕР

Развитие памяти. Уровень 1



ДЕНЬ 11. Задание 1

Я вчера такой фильм смотрел... Про разведчиков!
Представляешь, они умеют придумывать разные секретки,
передавать зашифрованные послания всякие. Вот тебе мое
первое шпионское послание! Запоминай шифр!

A3

A1

B1

B3





ДОМАШНИЙ ТРЕНАЖЕР

Развитие памяти. Уровень 1

Ты хорошо запомнил шифр?

Чтобы увидеть мое тайное послание,
изобрази указанные точки на картинке.

Соедини их по порядку. И ты узнаешь, какую
секретную букву я загадал.

	А	Б	В
1			
2			
3			





ДОМАШНИЙ ТРЕНАЖЕР


Развитие памяти. Уровень 1



ДЕНЬ 11. Задание 2

Ты знаешь, кто такой астроном? Это я, когда смотрю в телескоп на ночное небо. Мне это очень нравится. Чего там только нет...в этом космосе! Звезды...Большие и маленькие...

Луну, планеты можно разглядеть! И даже увидеть, как летит комета! Вот бы запомнить и нарисовать такое космическое чудо.






ДОМАШНИЙ ТРЕНАЖЕР

Развитие памяти. Уровень 1

Дружище, ты все помнишь? Тогда укажи стрелочками, что и где рисовать. Я пока начну свой шедевр.





ДОМАШНИЙ ТРЕНАЖЕР

Развитие памяти. Уровень 1



ДЕНЬ 11. Задание 3

За окном дождик, и меня так и потянуло на поэзию. Захотел я сочинять стихотворения. Пока, правда, только рифмы получились. Но они просто чудесны. Послушай!




жук



лапа



мышка



слон



монета



сундук



шляпа



книжка



батон



конфета






ДОМАШНИЙ ТРЕНАЖЕР

Развитие памяти. Уровень 1

Подул ветер, и все мои картинки перепутались. Как же теперь быть? Можешь помочь мне составить пары обратно? Тогда соедини их линиями и проговори рифмы вслух, чтобы проверить, правильно ли ты все сделал, приятель.





ДОМАШНИЙ ТРЕНАЖЕР

Развитие памяти. Уровень 1



ДЕНЬ 11. Задание 4

В общем, сочинил я стишок. Вернее, не стишок, а настоящую поэму! И, конечно, посвятил его моей любимой бабуле.

Скорее запоминай это гениальное чудо поэзии!



Дорогая моя бабушка,
Ты вкусные печешь оладушки,
Твои шикарные котлеты
Готов я есть зимой и летом!



ДОМАШНИЙ ТРЕНАЖЕР

Развитие памяти. Уровень 1

Можешь позаимствовать мой стишок и рассказать его своей любимой бабушке. Не забудь только вставить пропущенные слова.

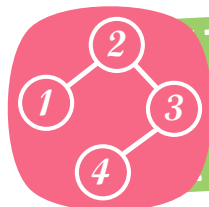


Дорогая моя ...
Ты вкусные печешь ...
Твои шикарные ...
Готов я есть зимой и ...!



ДОМАШНИЙ ТРЕНАЖЕР

Развитие памяти. Уровень 1



ДЕНЬ 12. Загадание 1

Эх, опять пришло время уборки. Ты ведь знаешь, я кот модный. И у меня целая куча на красивейшей обуви. Обычно, для порядка, я расставляю ее в той очередности, в какой и использую.

Сейчас объясню! Год начинается зимой, и я ношу валенки; затем теплеет, и я надеваю ботинки; после - сандалии, потом - шлепанцы, затем идет время тапочек. И наконец последними стоят резиновые сапоги. Запомнил мой сложный обувной порядок?






ДОМАШНИЙ ТРЕНАЖЕР

Развитие памяти. Уровень 1

Ты уж наведи мне тут порядок. Соедини линией пары обуви по очереди в том порядке, в каком их следует ставить на полку. А я вздремну пока. Уборка так утомляет!





ДОМАШНИЙ ТРЕНАЖЕР

Развитие памяти. Уровень 1



ДЕНЬ 12. Задание 2

Чаепитие – это целый ритуал. И какой приятный! Собираешься с друзьями, попиваешь вкусный чаек, болтаешь о пустяках всяких...Посмотри на нас внимательно и хорошенько запомни, каким должно быть чаепитие!





ДОМАШНИЙ ТРЕНАЖЕР

Развитие памяти. Уровень 1

Представляешь, собака эта соседка на нас рассердилась. Ну за то, что ее не позвали. И нарисовала нас, допустив целых 6 грубых ошибок. Посмотри на ее рисунок, отметь неправильные предметы галочками. И назови, что должно быть на их месте.





ДОМАШНИЙ ТРЕНАЖЕР

Развитие памяти. Уровень 1



ДЕНЬ 12. Задание 3

Люблю я праздники всякие. Новый год, особенно! Люблю подарочки получать, вкусняшки кушать, елочку наряжать. Правда, когда проходит праздник, убирать елочку очень хлопотно. Нужно все игрушки по коробочкам разложить. Ну, чтобы хрупкие украшения не разбились и хорошо сохранились. Поможешь мне в этом нелегком деле? Тогда запоминай, где какая игрушка должна лежать.





ДОМАШНИЙ ТРЕНАЖЕР

Развитие памяти. Уровень 1

Помнишь, в какие коробки
нужно убрать игрушки? Тогда
соединить пунктирной линией
каждую коробочку с подходящей
игрушкой.





ДОМАШНИЙ ТРЕНАЖЕР

Развитие памяти. Уровень 1



ДЕНЬ 12. Задание 4

Я кот-путешественник. Люблю поездки всякие. На автобусе, на машине. Главное, чтобы не пешком в горы шагать. Я, кстати, завтра на пикник собираюсь. На пару часиков. Вот составил себе список необходимых вещей.

КУРТКА
НОСКИ
КОВРИК
КАСТРЮЛЯ
КРОВАТЬ
УТЮГ





ДОМАШНИЙ ТРЕНАЖЕР

Развитие памяти. Уровень 1

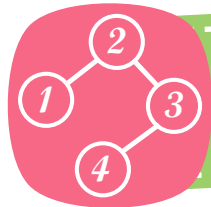
Ты хорошо запомнил, что мне нужно взять с собой за город? Тогда выбери картинку с правильно собранным чемоданом.





ДОМАШНИЙ ТРЕНАЖЕР


Развитие памяти. Уровень 1





ДЕНЬ 13. Задание 1


Для моей подруги, коровы, я подготовил хороший подарочек на день рождения! Это разноцветные бусы! Она просто обожает разные украшения.


Бусинки чередуются вот так:


Красная, 

Белая, 

Зеленая, 

Жёлтая, 

Розовая 

Фиолетовая 



Но вот беда! Бусы рассыпались!
Ты запомнил порядок?



ДОМАШНИЙ ТРЕНАЖЕР

Развитие памяти. Уровень 1

Раскрась бусинки в правильные цвета.





ДОМАШНИЙ ТРЕНАЖЕР

Развитие памяти. Уровень 1



ДЕНЬ 13. Задание 2

Нарядили мы с друзьями елку. Вот какая красота получилась! Чего на ней только нет: и шары, и шишки, и колокольчики, и звездочки, снежинки. Самая замечательная елочка получилась! Под такую елочку только самые вкусные подарочки класть!





ДОМАШНИЙ ТРЕНАЖЕР

Развитие памяти. Уровень 1

А если выключить свет, ты узнаешь нашу елочку? Обведи правильную тень зеленым цветом.





ДОМАШНИЙ ТРЕНАЖЕР

Развитие памяти. Уровень 1

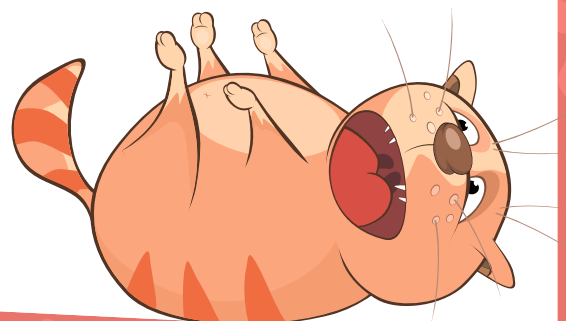


ДЕНЬ 13. Загадание 3

В магазине произошел курьёзный случай. Только продавец не смеялся почему-то.

Я как-то неудачно повернулся и уронил все корзинки на кассе. Все товары перепутались. Как же теперь быть?

Нужна твоя помощь. Посмотри внимательно на картинку до происшествия.





ДОМАШНИЙ ТРЕНАЖЕР

Развитие памяти. Уровень 1

Вот высыпавшиеся товары.

Соедини каждую пару линией, чтобы вернуть товары в корзинки. А то покупатели ворчат что-то.





ДОМАШНИЙ ТРЕНАЖЕР


Развитие памяти. Уровень 1



ДЕНЬ 13. Задание 4

Так-то я кот здоровый. В самом расцвете своих кошачьих сил.
Но вот зарядку по утрам иногда пропускаю. Забываю просто.
Так вот, чтобы не забывать, я придумал супер-стишок,
который помогает мне помнить все-все упражнения.
Слушай и запоминай!

Начинаем мы зарядку,
Вот движения по порядку.
1. Первым делом улыбнись
2. И к носочкам потянись.
3. А затем по сторонам
Наклонись и тут, и там.
4. Ручки вверх, а ножки вместе,
5. Да попрыгай ты на месте
6. И разочка три присядь.
Молодец! Теперь играть!






ДОМАШНИЙ ТРЕНАЖЕР

Развитие памяти. Уровень 1

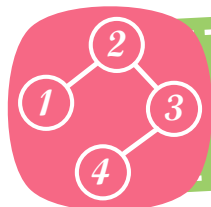
Дружище, а ты спортивный? Тогда сперва пронумеруй мои движения. А затем повтори их так же ловко, как я.





ДОМАШНИЙ ТРЕНАЖЕР

Развитие памяти. Уровень 1



ДЕНЬ 14. Задание 1

Поиграем снова в сыщиков-разведчиков? Вот тебе новая шифровка, запоминай!

АЗ
В2
Д3
Д5
А5
А3
Д3





ДОМАШНИЙ ТРЕНАЖЕР

Развитие памяти. Уровень 1

Теперь отметь все эти точки на поле.
Соедини их последовательно. Какая фигура у
тебя получилась?

1					
2					
3					
4					
5					
	А	Б	В	Г	Д



ДОМАШНИЙ ТРЕНАЖЕР

Развитие памяти. Уровень 1



ДЕНЬ 14. Загание 2

Обожаю зиму и снежные развлечения! В парке вон сколько снеговиков налепили. Забавные они...

Посмотри на картинку и запомни все-все детали. А я потом проверю!





ДОМАШНИЙ ТРЕНАЖЕР

Развитие памяти. Уровень 1

Все запомнил? Я тоже! Я тебе рассказывать буду, а ты меня поправляй, если вдруг ошибусь.

1. На картинке идёт снег.
2. На картинке 4 снеговика.
3. У одного снеговика – ковбойская шляпа.
4. У всех снеговичков есть шарфики.
5. На картинке есть дерево.
6. На одном снеговике – розовая шапка, на втором – черная, на третьем – синяя.





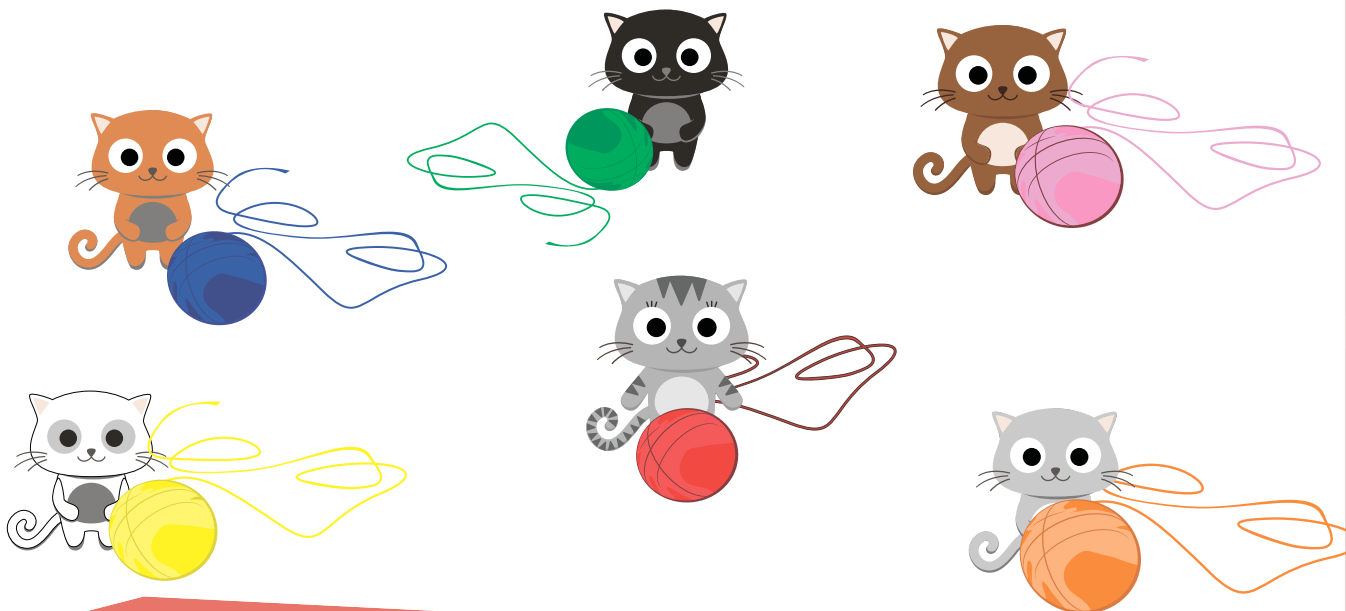
ДОМАШНИЙ ТРЕНАЖЕР

Развитие памяти. Уровень 1



ДЕНЬ 14. Задание 3

Разыгрались у меня котята. Клубки с нитками где-то нашли. И видимо, неплохо повеселились – в комнате такой беспорядок! Повсюду разбросаны нитки! Это мне теперь порядок наводить? Ну, уж нет! Пусть каждый сам за собой убирает!











ДОМАШНИЙ ТРЕНАЖЕР

Развитие памяти. Уровень 1

Ты запомнил, нитками какого цвета играл каждый из котят? Тогда раскрась их клубочки в нужный цвет, чтобы я точно знал, кто и что должен убирать.





ДОМАШНИЙ ТРЕНАЖЕР

Развитие памяти. Уровень 1



ДЕНЬ 14. Задание 4

Пробовал ли ты когда-нибудь наблюдать за насекомыми? Они такие маленькие, но у каждого свои дела, все куда-то спешат. Я-то никуда не спешу. Наблюдаю, сколько хочу, в общем. Интересно!

Я знаю много насекомых разных: кузнечик, бабочка, пчелка, муха, комар, клоп, паук, жук, божья коровка, таракан. Вот сколько! Всех запомнил?







ДОМАШНИЙ ТРЕНАЖЕР

Развитие памяти. Уровень 1

А теперь помоги мне вспомнить. Задание не из легких, но ты справишься.

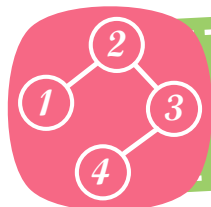
Какие из названных насекомые летают?
Какие ползают? А какие прыгают? Назови и нарисуй их группами.





ДОМАШНИЙ ТРЕНАЖЕР

Развитие памяти. Уровень 1



ДЕНЬ 15. Задание 1

Люблю полежать на солнышке. Иногда просто так, но еще интереснее лежать и разглядывать все кругом. Тут видел, как одна пчелка летала с цветка на цветок.

Сначала на одуванчик, потом на мак, затем на тюльпан, после на гвоздику, потом на лилию и, наконец, на клевер.



Вот такой у нее странный маршрут. Я даже его запомнил. А ты?








ДОМАШНИЙ ТРЕНАЖЕР

Развитие памяти. Уровень 1

Покажи линией, как летала пчелка от цветка к цветку по порядку.





ДОМАШНИЙ ТРЕНАЖЕР

Развитие памяти. Уровень 1



ДЕНЬ 15. Загание 2

Ох, надо бы мне, наверное, уже прекращать нянчиться с этими детишками. Шустрые, то и дело за усы норвяят подергать. Вот носятся по поляне, пойдя, угляди за ними. А мне потом отвечать. Всё, отведу-ка я их домой.





ДОМАШНИЙ ТРЕНАЖЕР

Развитие памяти. Уровень 1

Ну вот, какой-то котенок уже убежал.
И какой – не пойму... А ты заметил, кто
пропал? Где он был в последний раз? Отметь
это место на картинке галочкой.









ДОМАШНИЙ ТРЕНАЖЕР

Развитие памяти. Уровень 1



ДЕНЬ 15. Задание 3

Представляешь, на дереве под моим окном сразу несколько разных птиц свили свои гнезда. И у каждой уже по несколько яиц. Все птицы – заботливые родители и редко покидают свои домики. Но однажды, когда уже стемнело, кто-то неподалеку взорвал фейерверк. Птицы от шума встрепелнулись и закружились вокруг дерева.







ДОМАШНИЙ ТРЕНАЖЕР

Развитие памяти. Уровень 1

В темноте так непросто отыскать свое гнездышко. Помоги птицам определить по тени, где гнездо каждой, и укажи стрелками, куда им нужно лететь.





ДОМАШНИЙ ТРЕНАЖЕР

Развитие памяти. Уровень 1



ДЕНЬ 15. Задание 4

У меня есть знакомый мальчик. Он уже ходит в школу. Как-то я попросил его показать, что он носит в своем рюкзаке, и он вытряс все его содержимое на пол. И знаешь, что я там увидел?

Книжку, яблоко, карандаш, рогатку, тетрадь, кисточку и даже маленький мячик.





ДОМАШНИЙ ТРЕНАЖЕР

Развитие памяти. Уровень 1

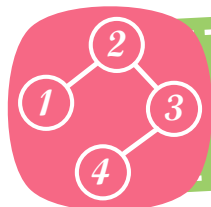
Кажется, вещи мальчика перепутались с моими. Может, напомним, что принадлежит мальчику? Остальные вещи зачеркни красным карандашиком.





ДОМАШНИЙ ТРЕНАЖЕР

Развитие памяти. Уровень 1



ДЕНЬ 16. Загадание 1

Культурное развитие, я считаю, очень нужно. Поэтому регулярно хожу в музей. Особенно мне нравится гастрономический. Вот в него-то я и отправлюсь. Ого, какая очередь!

Первым стоит слон,

за ним коза,

далее заяц,

свинка,

собака,

лягушка.

Вот за этой подружкой я и встану.






ДОМАШНИЙ ТРЕНАЖЕР

Развитие памяти. Уровень 1

О, мороженое! На улице жарко, и все решили купить себе по стаканчику. Но вот теперь очередь перепуталась. А ты помнишь, кто за кем стоял? Тогда срочно обозначь цифрами места животных в очереди.





ДОМАШНИЙ ТРЕНАЖЕР

Развитие памяти. Уровень 1



ДЕНЬ 16. Задание 2

Решил я фокусником стать. Ну там трюки разные показывать. С исчезновением колбасы – мой главный фокус. Лучше всего получается. А смотри, какой наряд себе подобрал. Чудо просто!





ДОМАШНИЙ ТРЕНАЖЕР

Развитие памяти. Уровень 1

Грабли-трабли-бум! Кажется, что-то пропало
в моем костюме.

Посмотри внимательно, и назови целых 3
пропавшие детали.





ДОМАШНИЙ ТРЕНАЖЕР

Развитие памяти. Уровень 1



ДЕНЬ 16. Задание 3

Талантливый кот – талантлив во всем. Я и петь могу даже. Решили мы с ребятами ансамбль организовать. Концерты устраивать. У каждого даже свой инструмент будет. Ты запомни, пожалуйста, кто на чем играет, чтобы не забыть.





ДОМАШНИЙ ТРЕНАЖЕР

Развитие памяти. Уровень 1

Запомнил? Тогда соедини линиями моих друзей и их инструменты.





ДОМАШНИЙ ТРЕНАЖЕР

Развитие памяти. Уровень 1



ДЕНЬ 16. Загадание 4

Хочешь опять в шпионов играть? На этот раз я зашифровал только одно слово. Но разгадать его непросто! Для начала запомни по порядку шесть слов:

УТКА
МОЛОКО
НОС
ИГОЛКА
ЦЫПЛЕНОК
АПЕЛЬСИН





ДОМАШНИЙ ТРЕНАЖЕР

Развитие памяти. Уровень 1

Ничего не забыл? Теперь произнеси их по порядку, и выпиши только их первые буквы. Какое слово у тебя получилось?

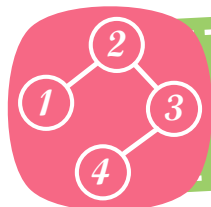
--	--	--	--	--	--





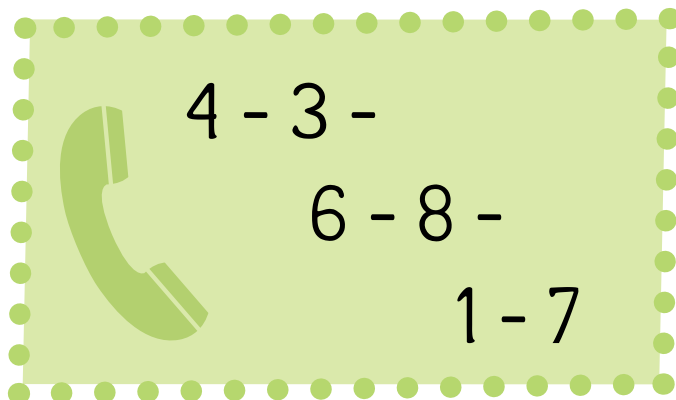
ДОМАШНИЙ ТРЕНАЖЕР

Развитие памяти. Уровень 1



ДЕНЬ 17. Задание 1

Мой дружок, кот Пушок, сообщил мне свой номер телефона. Мне очень нужно будет ему позвонить – рассказать последние новости. Но вот беда! Записать номер негде. Поможешь запомнить?





ДОМАШНИЙ ТРЕНАЖЕР

Развитие памяти. Уровень 1

Ты правильно запомнил номер Пушка? У меня столько новостей! Не терпится дозвониться. Впиши цифры по порядку в кружочки в мою записную книжку.

○ — ○ — ○ — ○ — ○ — ○






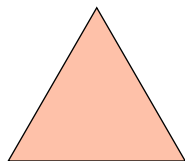

ДОМАШНИЙ ТРЕНАЖЕР

Развитие памяти. Уровень 1



ДЕНЬ 17. Задание 2

Я очень люблю всякие вкусности. И иногда даже сам их готовлю. Вот решил попробовать новый рецепт печенья, которым поделилась моя знакомая, коза. Самое интересное, что оно не только вкусное, но и красивое – можно сделать печенье самых разных форм. Посмотри и запомни, какие формочки у меня уже есть!

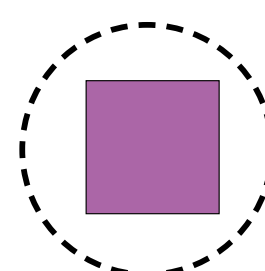
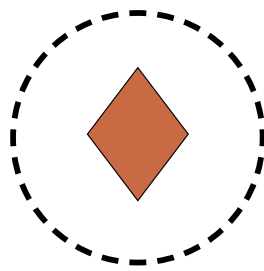

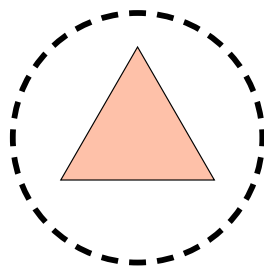


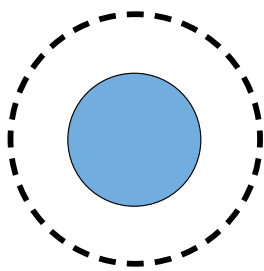

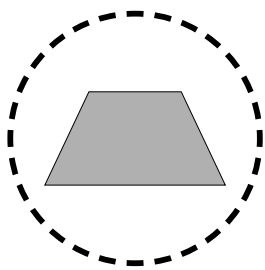




ДОМАШНИЙ ТРЕНАЖЕР

Развитие памяти. Уровень 1

Смотри сколько формочек!
Обведи по пунктиру только те, которые я
тебе назвал.





ДОМАШНИЙ ТРЕНАЖЕР

Развитие памяти. Уровень 1



ДЕНЬ 17. Загадание 3

В дождливую погоду я предпочитаю сидеть дома и попивать горячий чаек с плюшками. И смотреть в окошко. Особенно мне нравится разглядывать зонтики у прохожих. Они такие разноцветные, веселые. Вот только посмотри!





ДОМАШНИЙ ТРЕНАЖЕР

Развитие памяти. Уровень 1

Ты запомнил, какой зонтик был у каждого?
Тогда возьми карандаши и раскрась все
зонтики правильно.





ДОМАШНИЙ ТРЕНАЖЕР

Развитие памяти. Уровень 1



ДЕНЬ 17. Задание 4

Как ты считаешь, хороший я кот? Мне кажется, я такой замечательный, что мне даже медаль можно вручить. Ты согласен? Тогда давай не будем откладывать это дело! Запоминай, что нужно.

Начерти зеленый круг,
Красным обведи вокруг,
Внутри жёлтым заштрихуй
И снежинку нарисуй.
Не забудь про синий фон –
Получился медальон!





ДОМАШНИЙ ТРЕНАЖЕР

Развитие памяти. Уровень 1

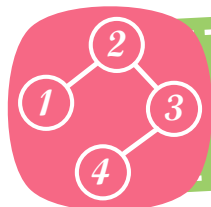
Теперь вспомни стишок и нарисуй для кота
Компота его медаль.





ДОМАШНИЙ ТРЕНАЖЕР

Развитие памяти. Уровень 1



ДЕНЬ 18. Задание 1

Я кот запасливый. И сегодня мы будем варить с тобой варенье. Запоминай рецепт!

1. Сначала нужно ягодки собрать.
2. Затем помыть.
3. Потом пересыпать в большую кастрюлю.
4. Добавить сахар.
5. Перемешать.
6. Перелить в банки и закрыть красивыми крышечками.








ДОМАШНИЙ ТРЕНАЖЕР

Развитие памяти. Уровень 1

Пронумеруй картинки, чтобы стало ясно, как нужно правильно варить варенье.






ДОМАШНИЙ ТРЕНАЖЕР

Развитие памяти. Уровень 1



ДЕНЬ 18. Загадание 2

Вместе играть всегда весело. Чем больше компания, тем интереснее. Сегодня у нас игра в прятки. И теперь моя очередь искать. Ты ведь поможешь мне? А то они так хорошо прячутся!






ДОМАШНИЙ ТРЕНАЖЕР

Развитие памяти. Уровень 1

Помоги мне найти всех зверей.
Поставь галочки в тех местах,
где спрятались приятели.





ДОМАШНИЙ ТРЕНАЖЕР

Развитие памяти. Уровень 1



ДЕНЬ 18. Задание 3

Ох, и нравится же мне праздник Новый год! Столько веселья, подарки всем дарят! Чудеса, да и только. Посмотри-ка, что мои друзья, детишки, попросили у Деда Мороза. И этот добрый волшебник наверняка исполнит их желания!






ДОМАШНИЙ ТРЕНАЖЕР

Развитие памяти. Уровень 1

Помощник Деда Мороза, Снеговик, раздал детям подарки. Подчеркни зеленым цветом тех ребят, кто получил то, что хотел. И напомни забывчивому Снеговичку то, что хотели получить остальные.





ДОМАШНИЙ ТРЕНАЖЕР

Развитие памяти. Уровень 1



ДЕНЬ 18. Задание 4

Сегодня в городке праздник весны! Сколько грузей собралось!
Вот, послушай.

На праздник приходил
Зеленый крокодил.
И рыжая лисица,
И быстрая куница,
И зайка прибежал,
И голубь прилетал.
Еще был важный слон,
С другом, козлом, притопал он.









ДОМАШНИЙ ТРЕНАЖЕР

Развитие памяти. Уровень 1

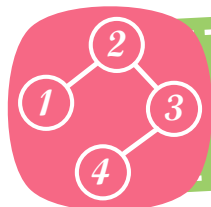
Погляди-ка, всех ли гостей я перечислил в своем стишке? Или кого-то забыл? Срочно обведи карандашом тех, кого я не упомянул.





ДОМАШНИЙ ТРЕНАЖЕР

Развитие памяти. Уровень 1



ДЕНЬ 19. Задание 1

Бабуля моя дорогая решила связать мне красивые полосатые носочки. Вот такие. И попросила разложить все клубочки по цветам по порядку, чтобы она не запуталась. Поможешь мне? Учти, носки бабушка будет вязать снизу вверх.

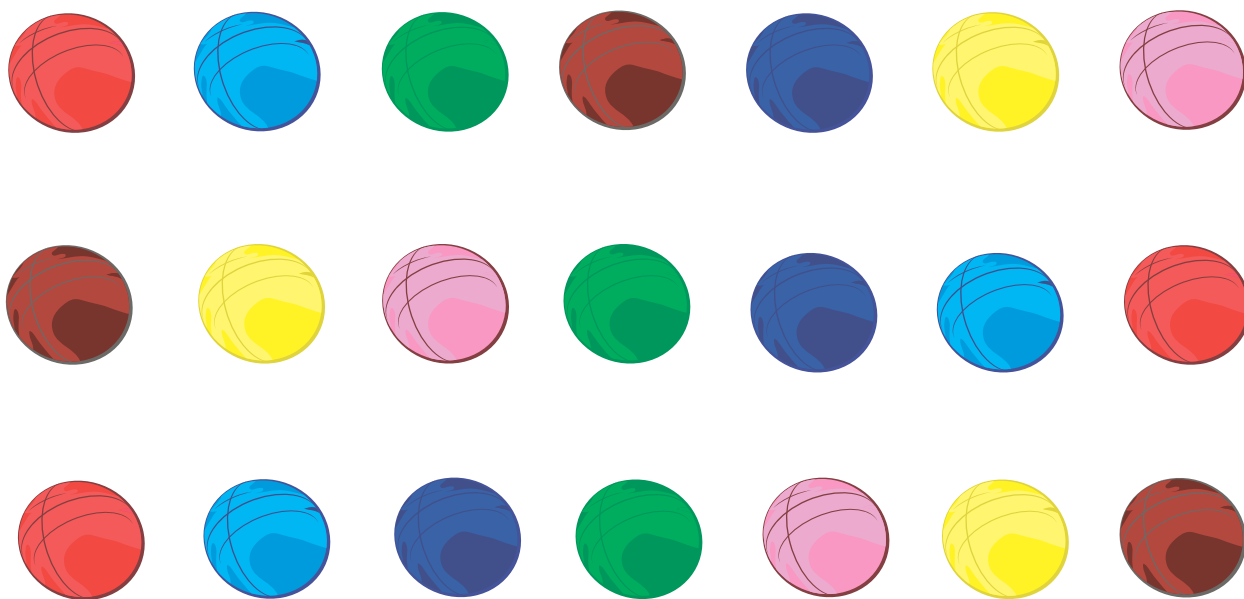




ДОМАШНИЙ ТРЕНАЖЕР

Развитие памяти. Уровень 1

Выбери правильную последовательность клубочков, чтобы у бабушки получились носки в точности как на картинке.





ДОМАШНИЙ ТРЕНАЖЕР

Развитие памяти. Уровень 1



ДЕНЬ 19. Загадание 2

Сегодня состоялось открытие нового магазина. Наверное, полгорода сбежалось посмотреть на красивые ботиночки, модные костюмчики и шляпы. Посмотри на обновки моих друзей!





ДОМАШНИЙ ТРЕНАЖЕР

Развитие памяти. Уровень 1

Ты запомнил, кто что купил? Тогда ответь на мои хитрые вопросы.

1. Есть ли на картинке бегемот?
2. Что из одежды купил цыпленок?
3. Какого цвета кофточка коровы?
4. Шапочка бегемота в полоску или горошек?
5. Ходил ли с ребятами в магазин заяц?
6. Что выбрал для себя Компот?
7. Что в руках у белочки? Зонтик, трость или перчатки?





ДОМАШНИЙ ТРЕНАЖЕР

Развитие памяти. Уровень 1



ДЕНЬ 19. Загадание 3

Мне тут пришло сообщение. На иностранном кошачьем от моего приятеля из Китая. Мы с ним на рыбалке познакомились. И вот, что он мне тут написал – понять не могу. В словаре каждый иероглиф расшифровывается так:



У



Р



А



Ж



Б



Д



!








ДОМАШНИЙ ТРЕНАЖЕР

Развитие памяти. Уровень 1

Ты запомнил обозначения иероглифов? Тогда помоги теперь прочитать это загадочное сообщение, пожалуйста.





ДОМАШНИЙ ТРЕНАЖЕР

Развитие памяти. Уровень 1



ДЕНЬ 19. Загадание 4

У нас есть тайный клуб. Мы в нем собираемся с друзьями и наблюдаем за ночным небом. А тайный он, чтобы было интереснее. Чтобы в него попасть, нужно назвать тайный пароль. Ты его лучше запомни. А то я забуду, и меня больше не впустят!

A1,
B4,
D1,
A3,
D3,
A1.





ДОМАШНИЙ ТРЕНАЖЕР

Развитие памяти. Уровень 1

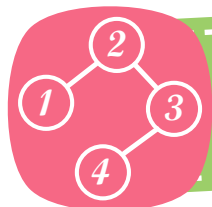
А теперь отметь эти точки на сетке и соедини одну за другой. Что у тебя получилось? Это и есть наш пароль!

5					
4					
3					
2					
1					
	А	Б	В	Г	Д



ДОМАШНИЙ ТРЕНАЖЕР


Развитие памяти. Уровень 1




ДЕНЬ 20. Задание 1

Я кот гостеприимный. Люблю гостей. Особенно тех, что с гостинцами приходят. Догадайся, кого я сегодня жду... Просто запомни по порядку следующие картинки.


1




2



3




4



5



6



7





ДОМАШНИЙ ТРЕНАЖЕР

Развитие памяти. Уровень 1

А теперь перечисли по порядку все, что ты запомнил. Если ты сложишь первые буквы каждого слова, то сразу узнаешь, кто придет ко мне на чай.

--	--	--	--	--	--	--





ДОМАШНИЙ ТРЕНАЖЕР

Развитие памяти. Уровень 1



ДЕНЬ 20. Задание 2

Смотреть футбол по телевизору, конечно, тоже можно. Но куда интереснее отправиться на стадион. Там болельщики, футболисты настоящие, покричать можно, в конце концов, и никто ругаться не будет. Вот и сижу, смотрю матч. Ох, и интересно!





ДОМАШНИЙ ТРЕНАЖЕР

Развитие памяти. Уровень 1

Ты хорошо все запомнил? Я кое-что подзабыл уже. А как хочется грузьям про игру рассказать! Я начну говорить, а ты меня поправляй, если что.

1. На картинке ребята играют в хоккей.
2. На картинке изображены только мальчики.
3. Игроки одной команды играют в желтой форме, а другой - в красной.
4. На картинке есть судья.
5. Футбольный мячик лежит на земле.
6. На картинке изображены 3 девочки.
7. Один мальчик пьет воду.










ДОМАШНИЙ ТРЕНАЖЕР

Развитие памяти. Уровень 1



ДЕНЬ 20. Задание 3

Вот хорошо, что есть телефоны. Захотел услышать своего друга или вопрос там решить, набрал номер и говори, пожалуйста. Главное, не перепутать номера телефонов! Вот посмотри, кто кому решил позвонить.






ДОМАШНИЙ ТРЕНАЖЕР

Развитие памяти. Уровень 1

Проверь, все ли дозвонились, куда хотели?
Обведи зеленым цветом только те линии,
которые правильно соединяют друзей.





ДОМАШНИЙ ТРЕНАЖЕР

Развитие памяти. Уровень 1



ДЕНЬ 20. Задание 4

Летом очень здорово выбираться на природу. Теплое солнышко, цветочки, бабочки. Все! Собираемся на пикник. Главное, побольше вкусенького набрать! Запоминай, что возьмем.



Один – сочный мандарин,
Два – сладкая халва,
Три – конфеты ассорти,
Четыре – ананас в зефире,
Пять – мандарин опять,
Шесть – яблоки – поесть,
Семь – шоколадки всем!





ДОМАШНИЙ ТРЕНАЖЕР

Развитие памяти. Уровень 1

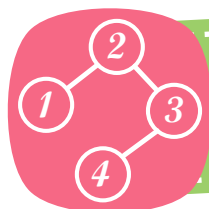
Ты запомнил, что мы уложили в корзинку?
Сможешь перечислить?








ДОМАШНИЙ ТРЕНАЖЕР

Развитие памяти. Уровень 1



ДЕНЬ 21. Задание 1

Ты только представь, мышата откопали где-то сундук с сокровищами. Ну, вообще-то я еще пока не знаю, что там. Но уж точно он не пустой! Такой тяжелый... Чтобы его открыть, нужно запомнить код. Вот он.

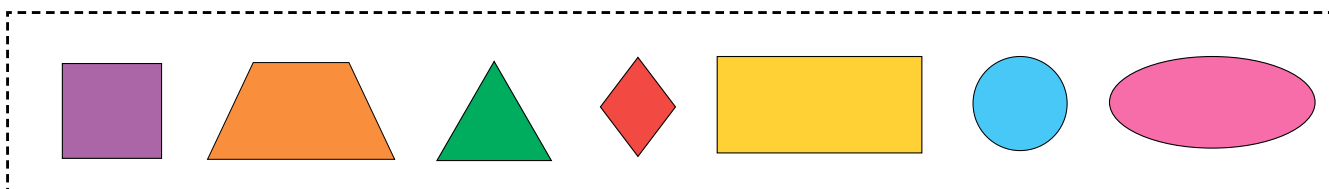
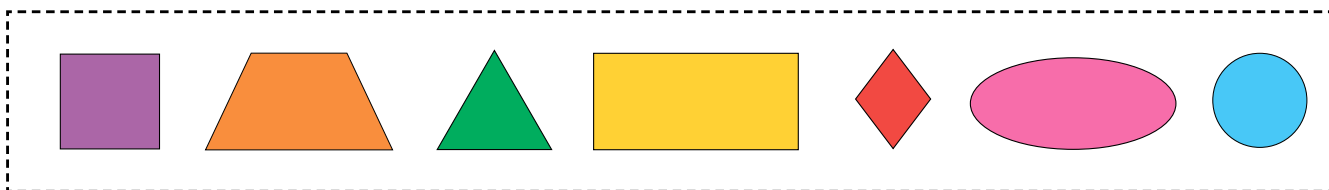
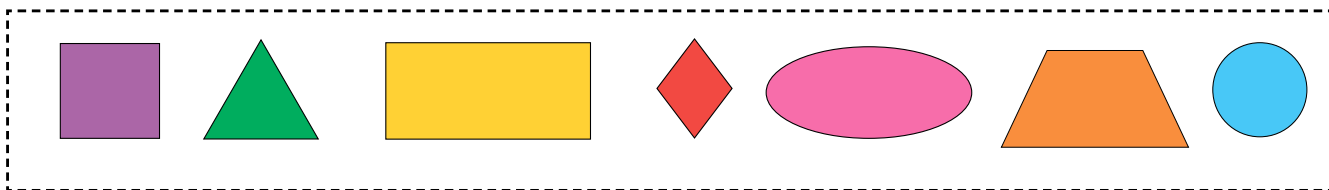




ДОМАШНИЙ ТРЕНАЖЕР

Развитие памяти. Уровень 1

Ты хорошо запомнил код? Тогда поставь галочку около правильной последовательности знаков, чтобы мы с мышатами смогли открыть сундук! Хоть бы там были конфетки!!!






ДОМАШНИЙ ТРЕНАЖЕР

Развитие памяти. Уровень 1



ДЕНЬ 21. Загадание 2

А ты знаешь, что такое тихая охота? Это когда грибы в лесу ищут. Я вот люблю это дело... Гуляешь себе по лесу, собираешь подберезовики всякие. Я потом их белкам отдаю, они очень рады. Да, и мне приятно! Только нужно быть очень внимательным, чтобы что-то отыскать в лесу. Посмотри на картинку, ты видишь, где растут грибочки?





ДОМАШНИЙ ТРЕНАЖЕР

Развитие памяти. Уровень 1

Ты помнишь, где спрятались грибы? Тогда нарисуй их в нужных местах на картинке.







ДОМАШНИЙ ТРЕНАЖЕР

Развитие памяти. Уровень 1



ДЕНЬ 21. Загание 3

А ты знаешь, что такое “хобби”? Это такое дело, которое ты делаешь, когда ничего не делаешь. У меня что-то вся моя жизнь кошачья - хобби. Я только и делаю, что ничего не делаю. А вот мои друзья любят что-нибудь поделать. Посмотри, у каждого есть свое хобби.





ДОМАШНИЙ ТРЕНАЖЕР

Развитие памяти. Уровень 1

Я кот добрый. Решил друзьям сюрпризы приготовить. Ну из того, что они любят больше всего. Помоги мне подобрать подарки, а то уж я и подзабыл, у кого какое хобби.





ДОМАШНИЙ ТРЕНАЖЕР


Развитие памяти. Уровень 1



ДЕНЬ 21. Задание 4

Вычитал вчера я слово новое. “Мемуары”. Это когда умные коты пишут умные книги про свою жизнь. Я тоже решил написать. Слушай внимательно и все-все запоминай.

Я родился теплым днем весной. Сначала меня хотели назвать кот Апельсин. Два года я жил в деревне. В маленьком, деревянном доме. Мне там нравилось. Свежий воздух, молоко, сметана. Только вот огонь боялся я быка нашего. Потом я переехал в большой город. Где и познакомился с моим лучшим другом, бегемотом. Полно, мы с ним так здорово время проводили. Ходили на танцы даже. А однажды летом, в парке я встретил свою первую любовь. Милую кошечку Карамельку. Рыжую, с белыми полосками. Я до сих пор ей письма любовные пишу. Она живет во Франции. Как раз и поеду к ней в следующий вторник.





ДОМАШНИЙ ТРЕНАЖЕР

Развитие памяти. Уровень 1


Да, истории моей жизненной любви бы позавидовал...
Эх, кажется, я напачкал чернилами пока писал. Но ты ведь
все помнишь? Давай скорее восстановим мои мемуары.

*Я родился теплым днем Сначала меня хотели назвать
кот Два года я жил в ... В маленьком, деревянном доме.
Мне там нравилось. Свежий воздух, молоко, сметана.
Только вот огонь боялся я ... нашего.*

*Потом я переехал в большой город. Где и познакомился с
моим лучшим другом, Полночь, мы с ним так здорово
время проводили. Ходили на ... даже.*

*А однажды летом, в ... я встретил свою первую любовь.
Милую кошечку*

*Рыжую, с ... полосками. Я до сих пор ей письма
любвные пишу. Она живет во Как раз и поеду к
ней в следующий*



ПОЗДРАВЛЯЕМ!

*Ты успешно выполнил все задания.
И теперь ты можешь получить диплом.
Он находится на следующей странице.*

Родителям:

**Заполните диплом.
И вручите его вашему ребенку.
Он молодец!**

Ежемесячно мы разыгрываем доступ к нашим обучающим материалам. Чтобы их выиграть, просто выкладывайте в Instagram фото о том, как вы занимаетесь по нашим тренажерам.

И добавляйте текст:

Занимаемся с @nii_evrika #nii_evrika



НИИ ЭВРИКА

ДИПЛОМ

Награждается

За успешное выполнение всех заданий
по развитию памяти

Дата: _____

